

PERMANENCES MÉDICO-SOCIALES DU DÉPARTEMENT DE PARIS : UN MAILLON DANS LA LUTTE CONTRE LES INÉGALITÉS SOCIALES DE SANTÉ DU TERRITOIRE PARISIEN

INTRODUCTION

- Des consultations gratuites, dites « **permanences médico-sociales** » (PMS), sont destinées aux personnes en difficulté, que ces difficultés soient d'ordre financier, social ou psychologique.
- Elles ont lieu dans 4 centres médico-sociaux (CMS) du Département de Paris :
 - **Belleville dans le 20^e arrondissement,**
 - **Boursault dans le 17^e,**
 - **Figuier dans le 4^e,**
 - **Ridder dans le 14^e.**
- Un bilan social et médical de dépistage ou de diagnostic est proposé en vue de la réinsertion dans le droit commun.
- Elles participent à un réseau non formalisé de nombreux partenaires : associations, permanences d'accès aux soins de santé (PASS)...

OBJECTIF

- Présenter l'activité de ces consultations et le profil des consultants en 2010.

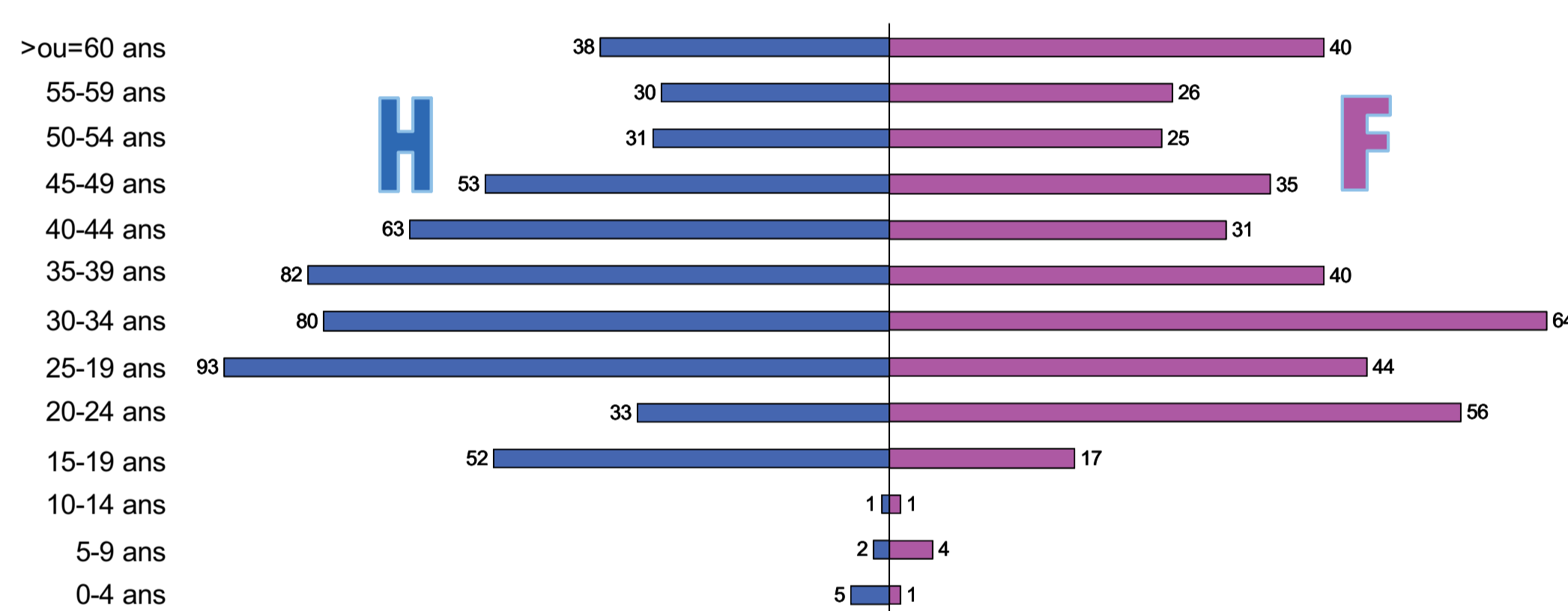
MATÉRIEL ET MÉTHODE

- Enquête longitudinale exhaustive**
- Population d'étude :**
 - ensemble des consultants des PMS dans les 4 CMS parisiens.
- Recueil d'information :**
 - données recueillies prospectivement par les secrétaires médico-sociales, les infirmiers, les médecins et les assistantes sociales à l'aide d'un logiciel de suivi de l'activité.
- Durée de l'enquête :**
 - 01/01/2010 au 31/12/2010
- Informations recueillies :**
 - caractéristiques socio-démographiques et médico-sociales des consultants, nombre de consultations, prise en charge des facteurs de risque médicaux.

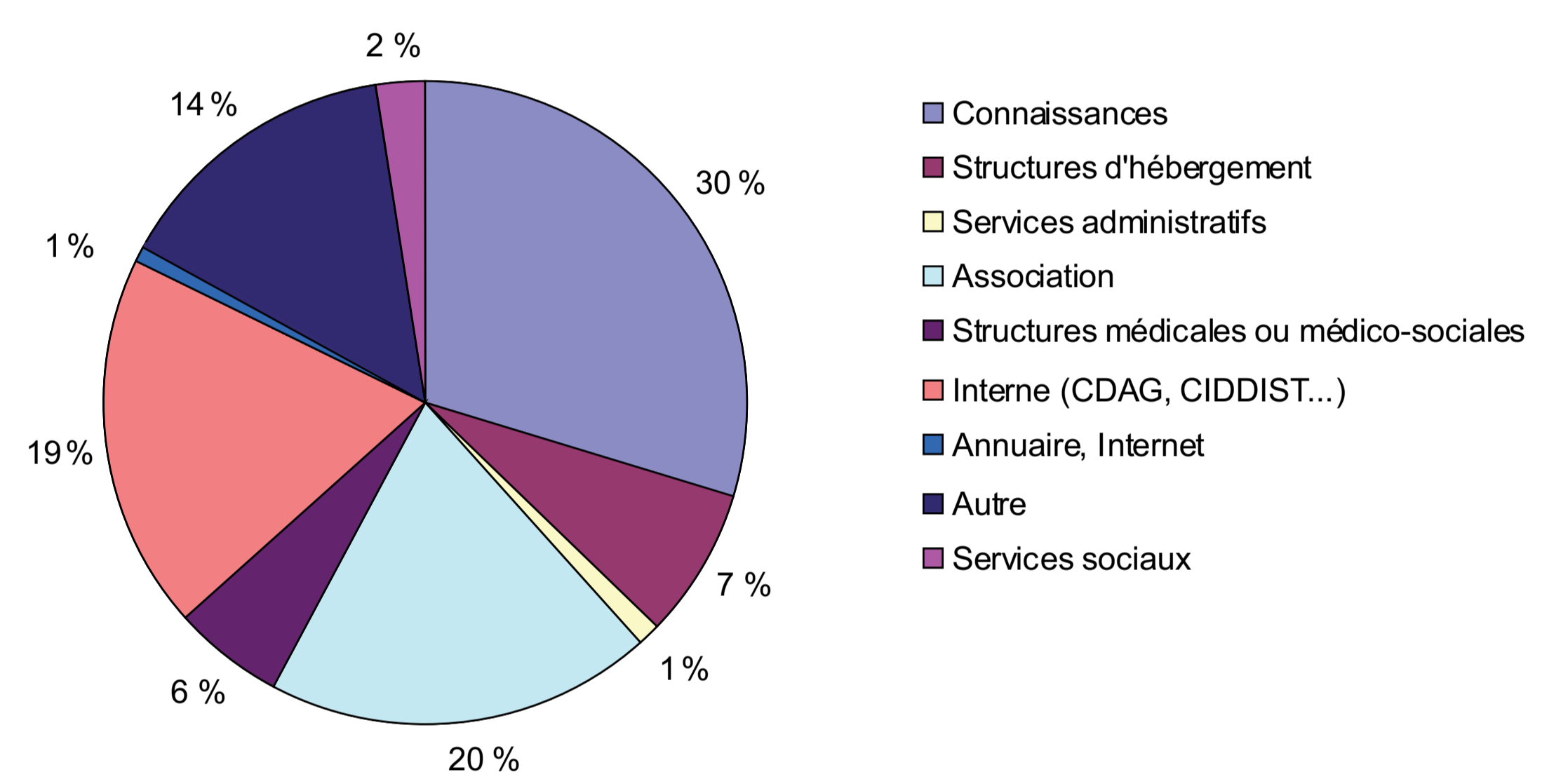
RÉSULTATS

Caractéristiques sociodémographiques des consultants

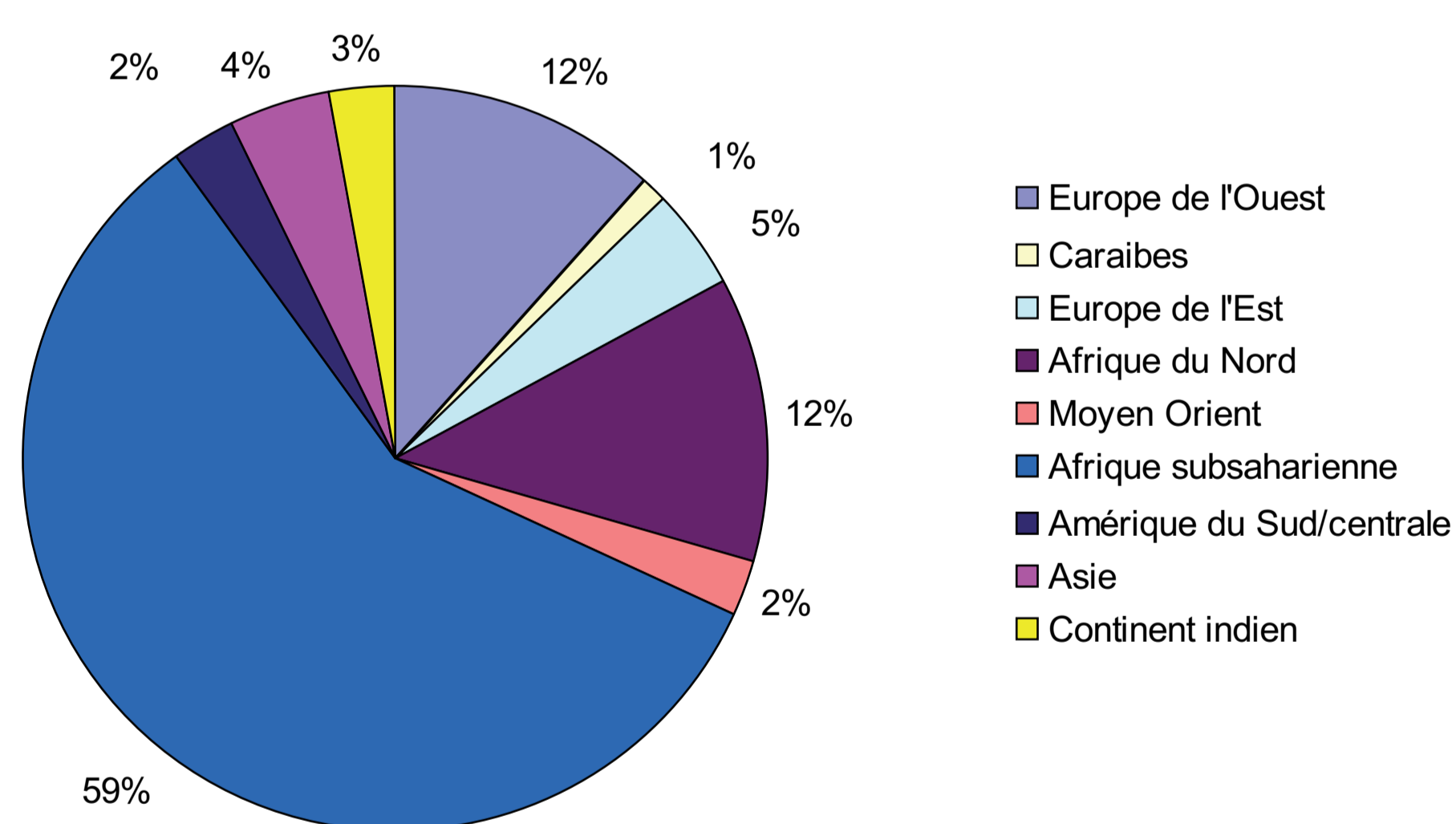
- 1 064 consultants et 2 357 consultations réalisées
- 58 % d'hommes
- Age moyen : 35,5 ans (0-84 ans)
- Statut : 11,8 % des mineurs isolés étrangers
- Répartition des consultants des PMS selon l'âge et le sexe en 2010 :



Provenance des consultants PMS en 2010



Origine géographique des consultants PMS en 2010

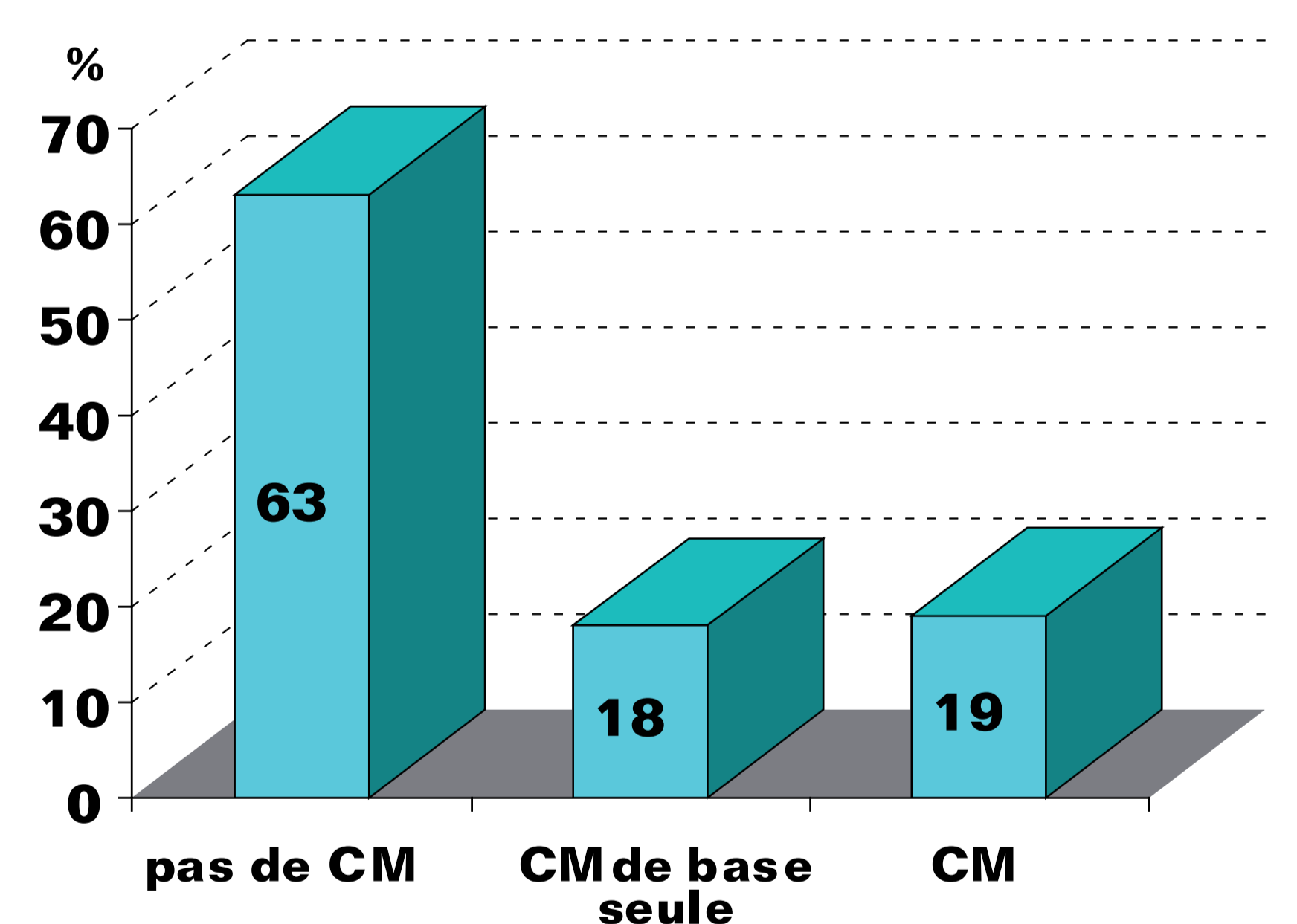


- 48,1% des patients en France depuis 2 ans ou moins

Entretiens sociaux

- 716 consultants ont eu au moins un entretien :
- 85,8 % ont un logement précaire,
- 63 % n'ont pas de couverture sociale,
- 83,5 % vivent seuls,
- 75,3 % sont sans revenus.

Couverture maladie (CM)



Consultations de prévention et/ou bilans de dépistage : 40 %

Vaccinations

- 62,5 % des consultants non à jour pour leurs vaccinations.
- Parmi eux :
 - la moitié (51,4 %) vaccinés sur place,
 - un quart (25,7 %) orientés pour la prise en charge des vaccinations.

Dépistages

- 3 tuberculoses dépistées (340 radiographies pulmonaires réalisées).
- Dépistage VIH et hépatites virales :

	VIH	VHB	VHC
Nombre de personnes testées	266	303	262
Nombre de positifs	4	36	6
Prévalence	1,5 %	11,8 %	2,3 %

DISCUSSION / CONCLUSION

- Temps de consultation adapté à la complexité de la situation et pouvant aller jusqu'à 1 heure pour un nouveau patient.
- Entretien global, centré sur le patient.**
- Patient en confiance.
- À l'exception des consultants adressés par un service social, **chaque consultant bénéficie d'un entretien avec l'assistant social** du centre.
- L'évaluation de la situation sociale tient compte de l'ensemble des paramètres des conditions de vie du patient (hébergement, ressources, entourage...) afin de permettre un réel accès, aux soins.
- Ces consultations permettent la **détection et/ou la reprise de suivi de pathologies graves.**
- Prévalences importantes de pathologies VIH, VHB et VHC** chez les patients de PMS.
- Elles constituent l'un des maillons de la prise en charge des personnes vulnérables à Paris.
- Elles ont pour but de garantir l'égalité d'accès de chacun aux soins et de réduire les inégalités sociales de santé.
- Elles sont, avec leurs partenaires, un **lieu d'observation privilégié des obstacles à l'accès aux soins** de la population et permettront, notamment, de suivre les conséquences des récentes modifications du dispositif de l'aide médicale d'État (AME).